



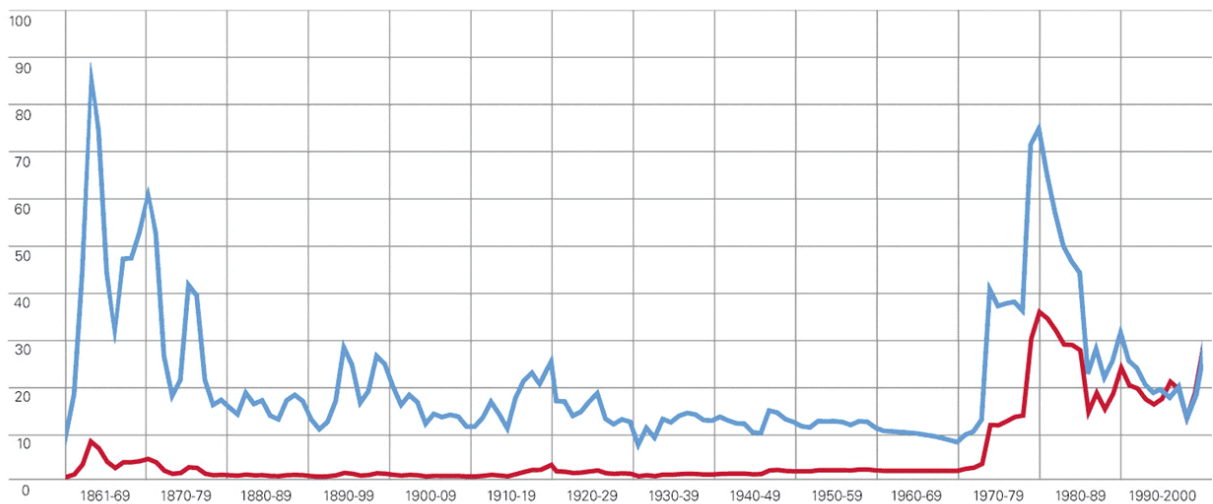
ООО «Информанализ»

г. Москва, т. +7 (915)499-83-62

info@informanaliz.ru



АНАЛИЗ ЭКСПОРТА ПОДСОЛНЕЧНОГО МАСЛА (январь-ноябрь 2019 г.)



ЗАДАЧИ ИССЛЕДОВАНИЯ

Провести детальный анализ российского экспорта подсолнечного масла за январь-ноябрь 2019 г.

ИСТОЧНИКИ ИНФОРМАЦИИ

- Федеральная Таможенная Служба Российской Федерации
- Отраслевые издания и порталы

ПЕРИОД ИССЛЕДОВАНИЯ

В исследовании проводится детальный анализ экспорта подсолнечного масла в динамике за январь-ноябрь 2019 г.

МАТЕРИАЛЫ ИССЛЕДОВАНИЯ:

- Аналитический отчет: «Анализ экспорта подсолнечного масла (январь-ноябрь 2019 г.)»
- База данных таможенных операций по экспорту подсолнечного масла за исследованный период (в формате Excel)

АНАЛИЗИРУЕМЫЕ ПОКАЗАТЕЛИ:

- Объемы поставок подсолнечного масла в январе-ноябре 2019 г. из РФ в динамике (помесячно)
(в натуральном и денежном выражении, доли %)
- Анализ фактора сезонности в поставках подсолнечного масла на экспорт в январе-ноябре 2019 г. (в натуральном и денежном выражении, доли %)
- Структура поставок подсолнечного масла в январе-ноябре 2019 г. по видам.
(в натуральном и денежном выражении, доли %)
- Из каких регионов РФ поставляется подсолнечное масло (в натуральном и денежном выражении, доли %)
- Основные производители экспортируемого из РФ подсолнечного масла в январе-ноябре 2019 г. (товарные марки и бренды)
(в натуральном и денежном выражении, доли %)
- Основные страны-получатели российского подсолнечного масла в январе-ноябре 2019 г. (в натуральном и денежном выражении, доли %)

- Основные фирмы-получатели подсолнечного масла в январе-ноябре 2019 г. и их доли (в натуральном и денежном выражении, доли %)

СОДЕРЖАНИЕ ИССЛЕДОВАНИЯ

1. ВВЕДЕНИЕ

2. КЛАССИФИКАЦИЯ ТОВАРОВ

Описание основных видов экспортируемого из РФ подсолнечного масла в январе-ноябре 2019 г.

Коды ТН ВЭД экспортируемого подсолнечного масла в январе-ноябре 2019 г.

3. ОБЪЕМЫ ЭКСПОРТА ПОДСОЛНЕЧНОГО МАСЛА ИЗ РОССИЙСКОЙ ФЕДЕРАЦИИ

Динамика экспорта подсолнечного масла в январе-ноябре 2019 г. из РФ

4. СТРУКТУРА ЭКСПОРТА ПОДСОЛНЕЧНОГО МАСЛА ПО ВИДАМ

5. ОСНОВНЫЕ РЕГИОНЫ ПРОИСХОЖДЕНИЯ ЭКСПОРТИРУЕМОГО ПОДСОЛНЕЧНОГО МАСЛА

Динамика экспорта подсолнечного масла в январе-ноябре 2019 г. по регионам происхождения

Структура экспорта подсолнечного масла в январе-ноябре 2019 г. по регионам происхождения

6. ОСНОВНЫЕ КОМПАНИИ-ПРОИЗВОДИТЕЛИ ПОДСОЛНЕЧНОГО МАСЛА

Объемы экспорта подсолнечного масла в январе-ноябре 2019 г. по компаниям-производителям

Структура экспорта подсолнечного масла в январе-ноябре 2019 г. по компаниям-производителям

7. ОСНОВНЫЕ СТРАНЫ ПОЛУЧЕНИЯ ПОДСОЛНЕЧНОГО МАСЛА

Объемы экспорта подсолнечного масла в январе-ноябре 2019 г. по странам получения

Структура экспорта подсолнечного масла в январе-ноябре 2019 г. по странам получения

8. КРУПНЕЙШИЕ ЗАРУБЕЖНЫЕ ФИРМЫ-ПОЛУЧАТЕЛИ ПОДСОЛНЕЧНОГО МАСЛА

Объемы экспорта подсолнечного масла в январе-ноябре 2019 г. по основным фирмам-получателям

Структура экспорта подсолнечного масла в январе-ноябре 2019 г. по основным фирмам-получателям

9. КРУПНЕЙШИЕ РОССИЙСКИЕ КОМПАНИИ-ПОСТАВЩИКИ ПОДСОЛНЕЧНОГО МАСЛА

Объемы экспорта подсолнечного масла в январе-ноябре 2019 г. по основным компаниям-поставщикам

Структура экспорта подсолнечного масла в январе-ноябре 2019 г. по основным компаниям-поставщикам

АНАЛИТИЧЕСКОЕ ЗАКЛЮЧЕНИЕ

СПРАВКА О КОМПАНИИ

Агентство маркетинговых исследований ООО "Информанализ" специализируется в области анализа таможенной информации с 2004 года.

За время работы мы накопили огромный опыт и развили эффективные технологии и приемы работы с данными статистики ВЭД. Поэтому, обратившись к нам, вы получите качественный достоверный отчет недорого и в кратчайшие сроки.

Целевая аудитория:










Мы предлагаем таможенную аналитику:

- участникам ВЭД (внешнеэкономической деятельности), которые с помощью аналитики импорта/экспорта смогут принимать оперативные решения об увеличении/снижении объемов собственных поставок
- производственным предприятиям, которые благодаря анализу импорта/экспорта товаров конкурентов, смогут регулировать собственные объемы производства и качество производимой продукции
- оптовым предприятиям, которые будут в курсе основных тенденций на товарных рынках и смогут принимать обоснованные решения в области ассортимента

Наши преимущества:

- Удобство абонентского обслуживания - заключив договор абонентского обслуживания, вы получаете свежие данные об изменении объемов импорта/экспорта товаров
- Актуальность информации - таможенные данные пополняются ежемесячно. Информация за прошедший месяц доступна не позднее 10 числа следующего месяца
- Надежные официальные источники получения информации
- Четкое соответствие содержания (структуры) исследования поставленным в техническом задании целям и задачам
- Комплексный подход к решению задач исследования (использование разных источников информации)
- Глубокий анализ количественных данных, полученных в ходе исследования
- Наглядность изложения результатов исследования (табличные данные иллюстрированы графиками и диаграммами)
- Каждое исследование содержит раздел «Выводы», в котором в удобной форме приведены все основные количественные оценки рынка в динамике

НАШИ КЛИЕНТЫ

ООО «Информанализ»

Телефон: +7(915) 499-83-62

<http://www.importstat.ru>

[ЗАДАТЬ ВОПРОС ИЛИ КУПИТЬ ОТЧЕТ](#)